

ANGABEN ZUR ERSTELLUNG EINES ENERGIEBEDARFSAUSWEISES

1

Anschrift

Name:

Straße + Nr.:

PLZ Ort:

Telefon:

Email:

2

Standort des Gebäudes

Straße + Nr.:

PLZ Ort:

3

Allgemein Angaben

Anlass

Modernisierung/Erweiterung

Vermietung/Verkauf

Sonstiges

4

Gebäudeinformationen

Baujahr:

Anzahl Wohneinheiten:

Gebäudetyp:

Freistehendes Haus

Doppelhaushälfte

Reiheneckhaus

Reihenmittelhaus

Sonstiges Wohngebäude

ACHTUNG

Beachten Sie, dass Energieausweise stets gebäudebezogen sind, das bedeutet, dass für eine einzelne Wohnung kein Energieausweis ausgestellt werden kann - nur für das ganze Gebäude.

Gebäudeteil:

Ganzes Gebäude

Wohnteil (bei Mischgebäude)

5

Erneuerbare Energien

Falls das Gebäude zum Teil erneuerbare Energien verwendet, werden folgende Angaben benötigt:

Geben Sie die Art der erneuerbaren Energien ein, sofern Sie Photovoltaik, Geothermie, Solaranlage, Windenergie oder Energie aus Biogas nutzen. Falls nicht vorhanden, geben Sie bitte «Keine» ein.

Art der erneuerbaren Energien:

Geben Sie die Verwendung der erneuerbaren Energien ein, wenn Sie diese zur Wärmeerzeugung, Energiespeicherung oder Stromerzeugung nutzen. Falls nicht vorhanden, geben Sie bitte «Keine» an.

Verwendung der erneuerbaren Energien:


Thermische Solaranlage vorhanden

6

Grundriss

Welche Form hat der Gebäude-Grundriss?


Wählen Sie hier die Grundrissform aus, die Ihrem Gebäude am nächsten kommt.




Form a)



Form b)



Form c)



Form d)

Orientierung: Die Himmelsrichtung in die Wand a zeigt!

Wählen Sie die Himmelsrichtung aus, in die Wand a bei Ihrem Gebäude zeigt.

Norden

Osten

Westen

Süden

Nordosten

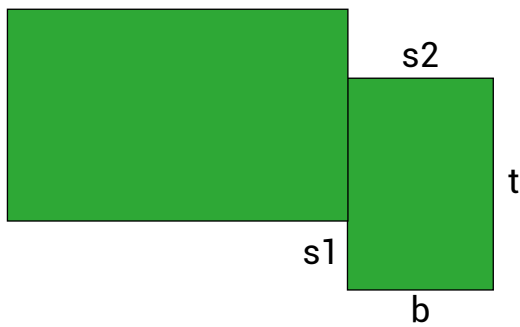
Südosten

Südwesten

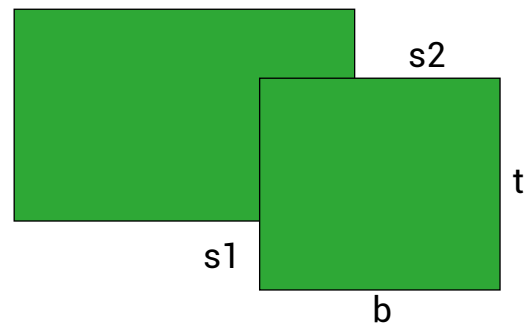
Nordwesten

Falls Anbau vorhanden

Form des Anbaus



Form a)



Form b)

Baujahr des Anbaus:

7

Geschosse des Gebäudes

Geben Sie hier an, wie viele Geschosse das Gebäude hat. Dazu zählt NICHT (!) ein Keller oder ein ausgebauter Dachgeschoss.

Anzahl der Vollgeschosse:

Geben Sie hier die Höhe vom Boden bis zur Decke an. Bei unterschiedlichen Geschosshöhe nehmen Sie den Mittelwert.

Geschosshöhe:

m

Geschosshöhe Anbau (falls Anbau vorhanden):

m

8

Länge der Wände

Je nach Form des Gebäude-Grundrisses aus 6.

Wandbauart:

Massiv

Holz

WAND A

Länge: m

Wand a grenzt an Nachbargebäude?

Dämmung: cm

WAND B

Länge: m

Wand b grenzt an Nachbargebäude?

Dämmung: cm

WAND C

Länge: m

Wand c grenzt an Nachbargebäude?

Dämmung: cm

WAND D

Länge: m

Wand d grenzt an Nachbargebäude?

Dämmung: cm

WAND E

Länge: m

Wand e grenzt an Nachbargebäude?

Dämmung: cm

WAND F

Länge: m

Wand f grenzt an Nachbargebäude?

Dämmung: cm

WAND G

Länge: m

Wand g grenzt an Nachbargebäude?

Dämmung: cm

WAND H

Länge: m

Wand h grenzt an Nachbargebäude?

Dämmung: cm

Anbau Wandbauart (falls Anbau vorhanden):

Massiv

Holz

Anbaubreite b: m

Anbaubreite t: m

Anbau-Schnittlänge s1: m

Anbau-Schnittlänge s2: m

Anbau-Wanddämmung: m³

9

Dach

Geben Sie die relevanten Daten für das Dachgeschoss des Gebäudes an.

Dachgeschoss:

Nicht vorhanden

Unbeheizt

Beheizt

Falls das Dach Ihres Hauses nicht einer dieser Formen entspricht, wählen Sie hier bitte die Dachform aus, die Ihrem Dach am nächsten kommt

Dachtyp:

Pultdach

Satteldach

Walmdach

Dachbauart:

Massiv

Holz

Geben Sie hier nur die Stärke des Dämmmaterials an.

Dachdämmung:

cm

Dachhöhe:

Anbau Dachbauart (falls Anbau vorhanden):

Massiv

Holz

10

Keller

Geben Sie die relevanten Daten für das Kellergeschoss des Gebäudes an.

Kellergeschoss:

Nicht vorhanden

Unbeheizt

Beheizt

Geben Sie den Anteil der Unterkellerung des Gebäudes in Bezug auf die Grundfläche ein.

Unterkellerung:

%

Geben Sie die lichte Höhe des Kellers in Metern ein.

Kellerhöhe:

m

Kellerwandbauart:

Massiv

Holz

Kellerwanddämmung:

cm

Wählen Sie die Bauart der Bodenplatte bzw. Kellerdecke aus.

Bodenbauart:

Massiv

Holz

Falls die Bodenplatte oder die Kellerdecke zusätzlich gedämmt ist, geben Sie hier die Dicke des Dämmmaterials an.

Bodendämmung:

cm

Anbau Bodenbauart (falls Anbau vorhanden):

Massiv

Holz

11

Fenster

Fensterbauart:

Aluminiumfenster, isolierverglast
Kunststofffenster, isolierverglast
Wärmedämmverglasung, 3fach
Holzfenster, einfach

Holzfenster, isolierverglast
Stahlfenster, isolierverglast
Wärmedämmverglasung, 2fach

Fenster-Baujahr:

Heizkörpernischen:

Nicht vorhanden

Vorhanden

Rolladenkästen:

Nicht vorhanden

Außenliegend

Innenliegend, ungedämmt

Innenliegend, gedämmt

12

Heizungsanlage

Machen Sie hier Angaben zur Heizungsanlage des Gebäudes

Falls Sie den mit Gas oder Öl betriebenen Typ Ihrer Heizungsanlage nicht bestimmen können, wählen Sie den Niedertemperaturkessel.

Typ der Heizungsanlage:

Standardkessel (fossil)
Brennwertkessel (fossil)
Nah-/Fernwärme-Übergabestation
Elektro-Wärmepumpe-Grundwasser
Etagenheizung (Niedertemperatur)
Kohle- oder Holzofen
Elektro-Nachtspeicherheizung
Stückholz-Feuerung
Ölbefuerter Einzelofen mit Verdampfungsbrenner

Niedertemperaturkessel (fossil)
Brennwertkessel verbessert (fossil)
Elektro-Wärmepumpe-Luft
Elektro-Wärmepumpe-Erdreich
Etagenheizung (Brennwert)
Gasraumheizer
Elektro-Direktheizgerät
Pellet-Feuerung

Energieträger:

Heizöl	Heizöl-Bioöl-Gemisch	Bioöl	Erdgas
Koks	Erdgas-Biogas-Gemisch	Biogas	Flüssiggas
Steinkohle	Braunkohle	Stückholz	Holzhackschnitzel
Holzpellets	Strom	Sonneneinstrahlung	

Nah- und Fernwärme aus Heizwerken fossil

Nah- und Fernwärme aus Heizwerken regenerativ

Nah- und Fernwärme mit Kraft-Wärme-Kopplung fossil

Nah- und Fernwärme mit Kraft-Wärme-Kopplung regenerativ

Baujahr der Heizungsanlage:

In der Regel ist dies identisch mit dem Baujahr der Heizungsanlage.

Baujahr des Rohrleitungssystems:

Gibt es noch eine 2. Heizungsanlage?

ja

nein

Falls ja, Typ der Heizungsanlage:

Falls ja, Baujahr der Heizungsanlage:

Gibt es einen Pufferspeicher?

ja

nein

Falls ja, Baujahr des Pufferspeichers:

Falls ja, Standort des Pufferspeichers:

innerhalb thermischer Hülle

außerhalb thermischer Hülle

13

Warmwasseranlage

Angaben zur Warmwassererzeugung

Wählen Sie aus, ob die Warmwassererzeugung durch eine der angegebenen Heizungsanlagen oder in einer separaten Anlage statt findet.

Art der Warmwassererzeugung:

pauschal in Heizungsanlage enthalten

in einer separaten Anlage

Unbekannt

Nur falls Warmwassererzeugung in einer separaten Anlage bitte folgende 3 Punkte angeben

1. Typ der Warmwasseranlage:

- | | |
|--|--|
| Standardkessel (fossil) | Niedertemperaturkessel (fossil) |
| Brennwertkessel (fossil) | Brennwertkessel verbessert (fossil) |
| Nah-/Fernwärme-Übergabestation | Elektro-Wärmepumpe-Luft |
| Elektro-Wärmepumpe-Grundwasser | Elektro-Wärmepumpe-Erdreich |
| Klein-Therme-Niedertemperatur | Klein-Therme-Brennwert |
| Dezentraler elektrischer Kleinspeicher | Dezentraler elektrischer Durchlauferhitzer |
| Dezentraler Gas-Durchlauferhitzer | |

2. Energieträger der Warmwasseranlage:

- | | | | |
|-------------|-----------------------|--------------------|--------------------|
| Heizöl | Heizöl-Bioöl-Gemisch | Bioöl | Erdgas |
| Koks | Erdgas-Biogas-Gemisch | Biogas | Flüssiggas |
| Steinkohle | Braunkohle | Stückholz | Holz hackschnitzel |
| Holzpellets | Strom | Sonneneinstrahlung | |
- Nah- und Fernwärme aus Heizwerken fossil
Nah- und Fernwärme aus Heizwerken regenerativ
Nah- und Fernwärme mit Kraft-Wärme-Kopplung fossil
Nah- und Fernwärme mit Kraft-Wärme-Kopplung regenerativ

3. Baujahr der Warmwasseranlage:

Durch eine Zirkulationspumpe wird das Warmwasser ständig in Umlauf gehalten. Das bedeutet, dass wenn Sie warmes Wasser am Wasserhahn aufdrehen, direkt warmes Wasser fließt. Kommt zunächst kaltes Wasser gelaufen, wenn Sie warmes Wasser aufdrehen, wird keine Zirkulation vorhanden sein.

Warmwasserverteilung:

Mit Zirkulation

Ohne Zirkulation

14

Lüftungsanlage

Art der Lüftung:

Fensterlüftung

Schachtlüftung

Lüftungsanlage

Wurde eine Dichtheitsprüfung (z. B. Blower-Door-Test) erfolgreich durchgeführt?

ja

nein

15

Gebäudekühlung

vorhanden

nicht vorhanden

Ich bestätige, dass die von mir in diesem Erfassungsbogen gemacht Angaben nach bestem Wissen und Gewissen erfolgten und die Daten somit vollständig und inhaltlich korrekt sind.

Ort, Datum

Name, Unterschrift